

#CepsaQuímica

# PASO A PASO: Guía de registro y acceso a SAP Ariba Business Network

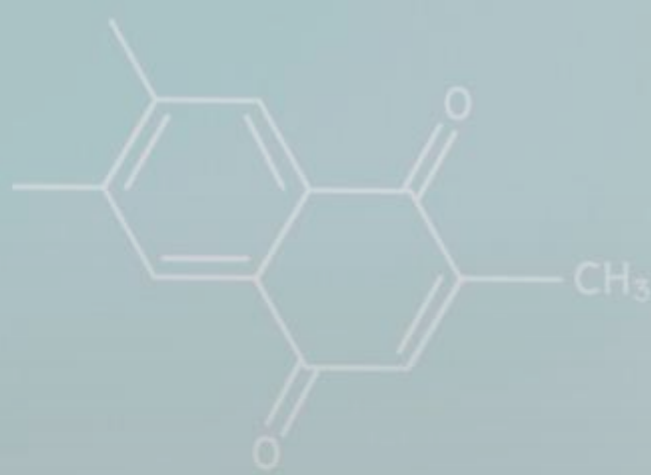
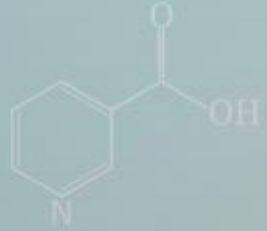




# ÍNDICE

1. Introducción a SAP Ariba Business Network	3
2. Tipos de cuentas	5
3. Registro – paso a paso	8
4. Acceso a SAP Ariba Business Network	19
5. Centro de ayuda	22

# 1



## Introducción a SAP Ariba Business Network



# INTRODUCCIÓN A **SAP Ariba** **BUSINESS NETWORK**



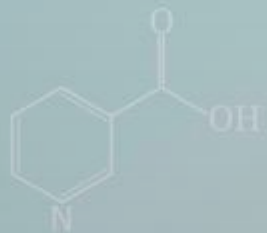
## ¿Qué es **SAP Ariba Business Network**?

SAP Ariba Business Network es un mercado digital dinámico que conecta 8 millones de empresas en 190 países.

Las empresas que digitalizan los procesos de compras y cadena de suministro con las soluciones de SAP piden que sus proveedores se conviertan en proveedores de Ariba Network. Esto hace que trabajar juntos en todos los aspectos compartidos del comercio empresarial: propuestas, contratos, pedidos, facturas y pagos, sea más eficiente y efectivo.

Recuerda que para poder colaborar a partir del 24 de abril del 2023 en los procesos de compras de Cepsa Química, es necesario que realices una serie de pasos para completar tu alta en SAP Ariba Business Network (portal de proveedores).

# 2



## Tipos de cuentas

# TIPOS DE CUENTAS

## Cuenta estándar

- ❑ Cuenta gratuita que normalmente se activa en la primera transacción, aunque en este caso Cepsa Química solicita tu registro previo antes de realizar esta primera transacción.
- ❑ Permite realizar transacciones con uno o varios clientes mediante correos electrónicos interactivos o a través de un portal centralizado.
- ❑ Permite recibir ofertas, contratos, pedidos, etc. de forma electrónica.

**Nota:** Las condiciones y términos de este tipo de cuenta pueden sufrir cambio a lo largo del tiempo. Para consultar dichos cambios por favor diríjase al portal de ARIBA a través de este [link](#)



# TIPOS DE CUENTAS

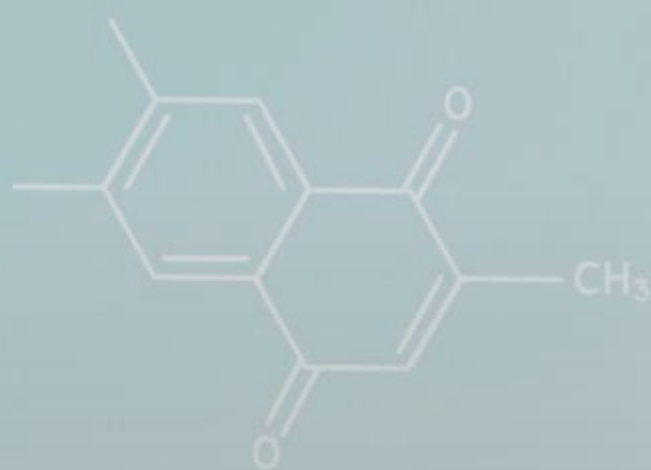
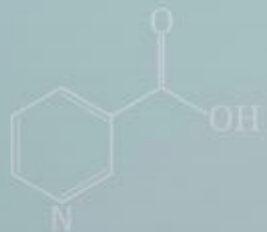
## Cuenta enterprise

- ❑ Cuenta con todas las funciones que se crea antes de las primeras transacciones mediante una solicitud de relación comercial de su comprador.
- ❑ Permite organizar y filtrar documentos en un panel de trabajo fácil de usar, ejecutar informes, publicar catálogos electrónicos y establecer una integración (interfaz entre su ERP y su cuenta de Ariba Network).
- ❑ Este tipo de cuenta puede estar sujeto a tarifas en función de los volúmenes de las transacciones.

**Nota:** Las condiciones y términos de este tipo de cuenta pueden sufrir cambio a lo largo del tiempo. Para consultar dichos cambios por favor dirjase al portal de ARIBA a través de este [link](#)



# 3





## Registro – Paso a Paso



# REGISTRO – PASO A PASO:

Para poder registrarte en SAP Ariba Business Network, sólo tienes que esperar a recibir la correspondiente invitación de Cepsa Química y seguir los pasos incluidos en la misma:

Invitación: Regístrese para hacerse proveedor de Cepsa Química en Sm@rt Buy

 Miguel Angel González Hernández <s4system-prodeu+CHEMICALS-T.Doc1420363640@eusmtp.ariba.com>  
To:  Gonzalez Hernandez, Miguel Angel

Retention Policy Delete month 6 permanent (6 months) Expires: 09/10/2023

Reply Reply All

ATTENTION! THIS EMAIL ORIGINATES FROM OUTSIDE THE APSOLUT ORGANIZATION.

## Sm@rt buy

### Regístrese como proveedor de Cepsa Química en Sm@rt Buy

Hola

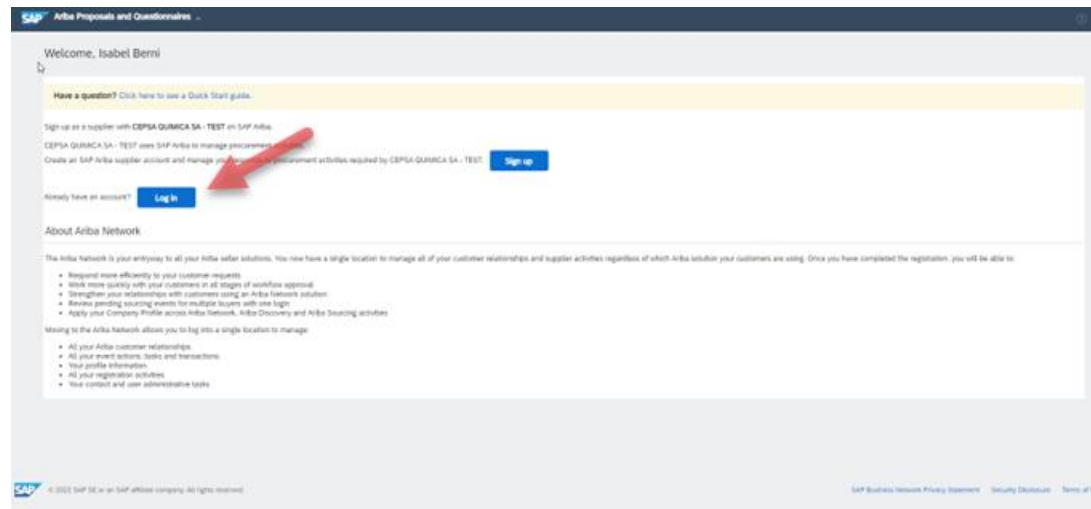
Cepsa Química le ha invitado a registrarse para hacerse proveedor en Sm@rt Buy. Empiece por crear una cuenta con Ariba Network. Es gratis.

La solución Sm@rt Buy utiliza Ariba Network para gestionar sus actividades de sourcing y de compras y para colaborar con sus proveedores. Si Proveedor MAGH 1 ya tiene una cuenta con Ariba Network, inicie sesión con su nombre de usuario y su contraseñas.

 [Haga clic aquí](#) para iniciar sesión

# REGISTRO – PASO A PASO: Proveedor ya registrado en SAP Ariba

Paso 1: Acceder a tu cuenta de SAP Ariba Business Network y completar el formulario de registro con información solicitada por Cepsa Química.



# REGISTRO – PASO A PASO: Proveedor ya registrado en SAP Ariba

Paso 2: Completar formulario de registro con información solicitada por Cepsa Química.

Si durante el registro encuentras información ya predefinida por el sistema y no editable, esto ha sido fruto de un proceso de migración de datos desde nuestra base de datos en Cepsa Química a la nueva herramienta.

The screenshot displays the 'Supplier Registration Questionnaire' in SAP Ariba Sourcing. The form is titled 'Doc1385020145 - Supplier Registration Questionnaire' and shows a progress bar with 5 steps: 1. Supplier request information, 2. Supplier overview, 3. Operations, 4. Communication, and 5. Bank information. The 'Supplier request information' section is active, showing fields for '1.1 Name of supplier' (filled with 'Cepsa Química'), '1.2 Tax ID', '1.3 Address of supplier' (with sub-fields for Street, House Number, Street 2, Street 3, District, Postal Code, and City), and '1.4 Contact email' (filled with 'hubal.pogoda@ep-outlet.com'). The form also includes a 'Country/Region' dropdown set to 'Spain (ES)' and a 'State/Province/Region' dropdown set to 'Málaga (29)'. At the bottom, there are buttons for 'Submit Entire Response', 'Save draft', 'Compose Message', and 'Excel Import'.

Una vez el formulario quede cumplimentado y enviado a Cepsa Química, cualquier información incluida dentro del mismo estará disponible a través de la herramienta para ser modificada en el momento que sea necesario.

# REGISTRO – PASO A PASO: Proveedor ya registrado en SAP Ariba

Paso 3: Volver a la página de inicio desde donde tendrás acceso a todas las propuestas, solicitudes, documentos, etc.

Go back to SMART BUY-TEST Dashboard

Doc1385020145 - Supplier Registration Questionnaire

Time remaining: 29 days 23:00:29

✓ Your response has been submitted. Thank you for participating in the event.

All Content

Name	Test Subel
1.1 Name of supplier	
1.2 Tax ID	
1.3 Address of supplier	

Show More

Arriba Proposals and Questionnaires - Standard Account

SMART BUY-TEST

Welcome to the Ariba Spend Management site. This site assists in identifying world class suppliers who are market leaders in quality, service, and cost. Ariba, Inc. administers this site in an effort to ensure market integrity.

Title	ID	End Time	Event Type	Participated
No items				

Title	ID	End Time	Event Type
No items			

Title	ID	End Time	Status
▼ Status: Finalizado (1)			
Supplier Registration Questionnaire	Doc1385020145	3/20/2023 1:51 PM	Pending Approval

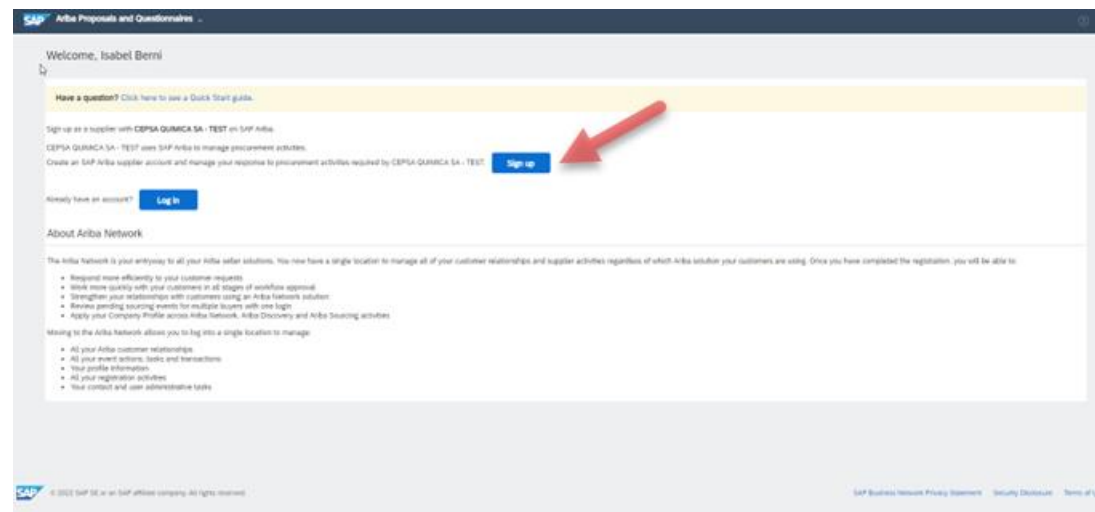
Title	ID	End Time	Commodity	Regions	Status
No items					

Title	ID	End Time	Commodity	Regions	Status
No items					

Certificate Info	Effective	Expiration	Attachment	Questionnaire	Status
No items					

# REGISTRO – PASO A PASO: Proveedor no registrado en SAP Ariba

Paso 1: Registrarse como nuevo usuario en SAP Ariba Business Network a través del siguiente link:



# REGISTRO – PASO A PASO: Proveedor no registrado en SAP Ariba

Paso 2: Ingresa la información relativa a tu empresa, así como de usuario y/o área de negocio:

SAP Ariba Proposals and Questionnaires

Create account

First, create an SAP Ariba supplier account, then complete questionnaires required by CEPESA QUIMICA SA - TEST.

Create account and continue Cancel

Company information

\* Indicates a required field

Company Name: test\_usuario

Country/Region: Spain [ESP]

Address: Pepita Barrientos

Line 2

Postal Code: 29004

City: Málaga

State: Select

User account information

\* Indicates a required field

Name: test\_usuario

Email: test\_usuario@pepsa.com

Password: test\_usuario

Language: Spanish

Business Information

Product and Service Category: test\_usuario

Region or Service Location: test\_usuario

Tax ID: test\_usuario

VAT ID: test\_usuario

DUNS Number: test\_usuario

Create account and continue Cancel

# REGISTRO – PASO A PASO: Proveedor no registrado en SAP Ariba

Paso 3: Completar formulario de registro con información solicitada por Cepsa Química.

Si durante el registro encuentras información ya predefinida por el sistema y no editable, esto ha sido fruto de un proceso de migración de datos desde nuestra base de datos en Cepsa Química a la nueva herramienta.

The screenshot shows the 'Supplier Registration Questionnaire' interface in SAP Ariba Sourcing. The form is titled 'Doc1385020145 - Supplier Registration Questionnaire' and includes a 'Time remaining' indicator of 29 days 23:05:37. The form is divided into sections: '1. Supplier request information', '2. Supplier overview', '3. Operations', '4. Communication', and '5. Bank information'. The '1. Supplier request information' section is expanded, showing fields for '1.1 Name of supplier' (with a dropdown menu), '1.2 Tax ID', '1.3 Address of supplier' (with sub-fields for Country/Region, Street, Street 2, Street 3, District, Postal Code, and City), and '1.4 Contact email'. The 'Country/Region' field is set to 'Spain (ES)' and the 'State/Province/Region' field is set to 'Madrid (28)'. The 'Contact email' field contains 'hubol.poyos@cp-outlet.com'. At the bottom of the form, there are buttons for 'Submit Entire Response', 'Save draft', 'Compose Message', and 'Excel Import'.

Una vez el formulario quede cumplimentado y enviado a Cepsa Química, cualquier información incluida dentro del mismo estará disponible a través de la herramienta para ser modificada en el momento que sea necesario.

# REGISTRO – PASO A PASO: Proveedor no registrado en SAP Ariba

Paso 4: Volver a la página de inicio desde donde tendrás acceso a todas las propuestas, solicitudes, documentos, etc.

Ariba Sourcing

Go back to SMART BUY-TEST Dashboard

Doc1385020145 - Supplier Registration Questionnaire

Time remaining: 29 days 23:00:29

✓ Your response has been submitted. Thank you for participating in the event.

All Content

Name	Test Subel
1.1 Name of supplier	
1.2 Tax ID	
1.3 Address of supplier	

Country/Region: Spain (ES) | Tax Number: ESX3999999X | Organization: 6503079W

Street: Pajala Barrientos | House Number: 22

Postal Code: 28904 | City: Málaga

Ariba Proposals and Questionnaires

SMART BUY-TEST

Welcome to the Ariba Spend Management site. This site assists in identifying world class suppliers who are market leaders in quality, service, and cost. Ariba, Inc. administers this site in an effort to ensure market integrity.

Events

Title	ID	End Time	Event Type	Participated
No items				

Risk Assessments

Title	ID	End Time	Event Type
No items			

Registration Questionnaires

Title	ID	End Time	Status
Supplier Registration Questionnaire	Doc1385020145	3/20/2023 1:51 PM	Pending Approval

Qualification Questionnaires

Title	ID	End Time	Commodity	Regions	Status
No items					

Questionnaires

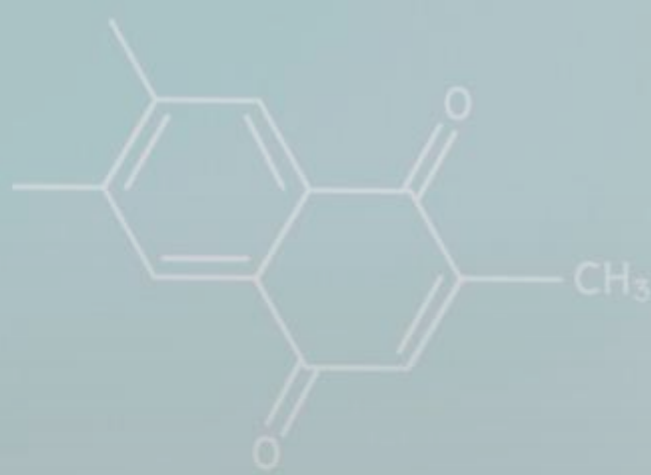
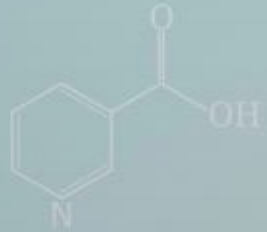
Title	ID	End Time	Commodity	Regions	Status
No items					

Certificates

Certificate Info	Effective	Expiration	Attachment	Questionnaire	Status
No items					



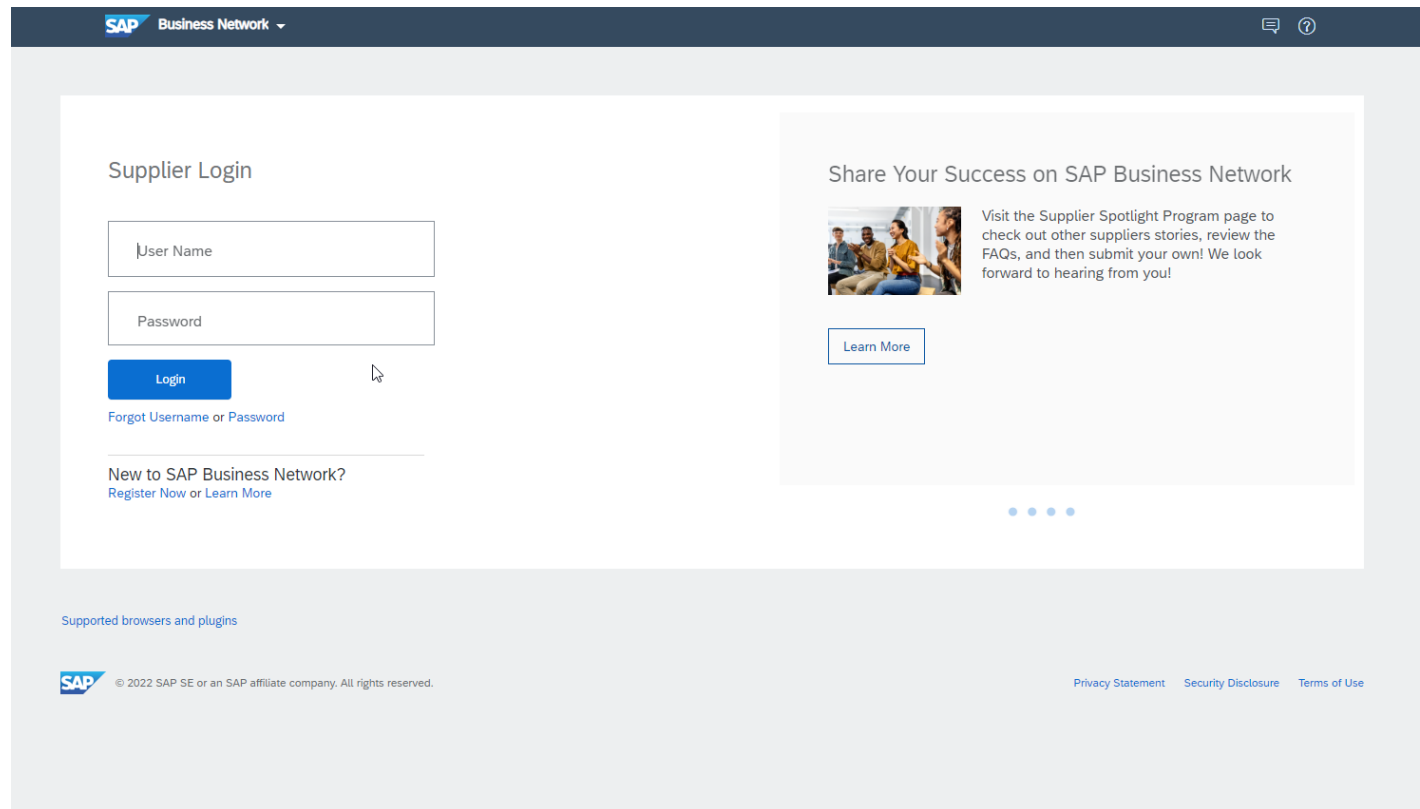
# 4



## Acceso a SAP Ariba Business Network

# ACCESO A SAP ARIBA BUSINESS NETWORK:

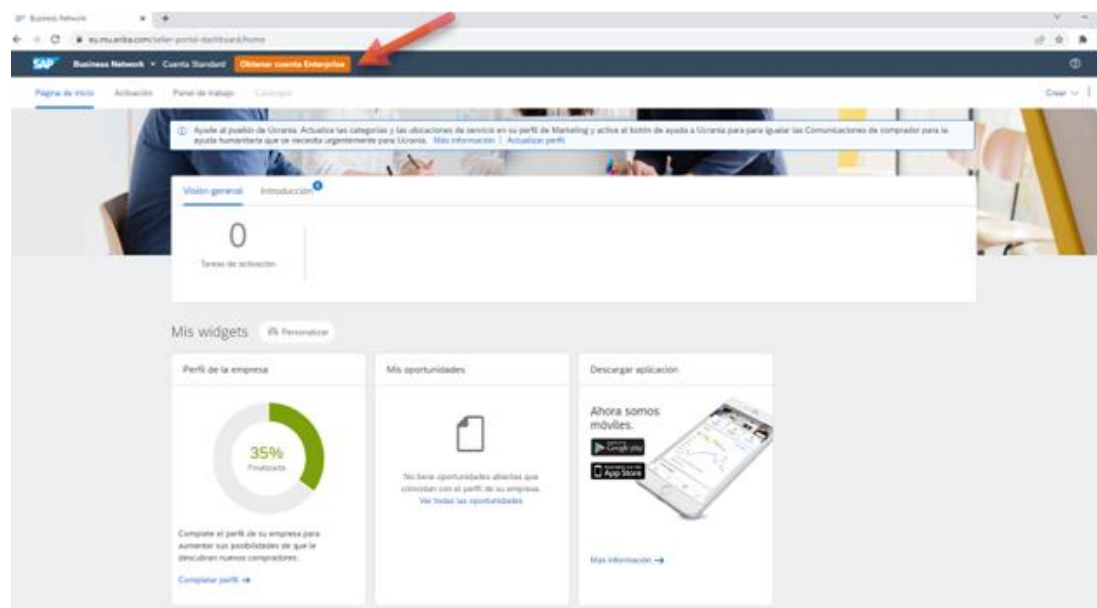
Una vez dispongas de una cuenta de SAP Ariba Business Network, podrás iniciar sesión en la página principal, a través del link <https://supplier.ariba.com> donde deberás introducir tus credenciales (usuario y contraseña indicados durante el registro).



The screenshot shows the SAP Business Network Supplier Login page. At the top, there is a dark blue header with the SAP logo and 'Business Network' text. Below the header, the main content area is divided into two sections. On the left, the 'Supplier Login' section contains a 'User Name' input field, a 'Password' input field, a blue 'Login' button, and a link for 'Forgot Username or Password'. Below this is a section for 'New to SAP Business Network?' with links for 'Register Now' and 'Learn More'. On the right, there is a promotional banner titled 'Share Your Success on SAP Business Network' featuring a photo of four people and a 'Learn More' button. At the bottom of the page, there is a footer with the SAP logo, copyright information, and links for 'Privacy Statement', 'Security Disclosure', and 'Terms of Use'.

# ACCESO A SAP ARIBA BUSINESS NETWORK: ¿Cómo obtener cuenta enterprise?

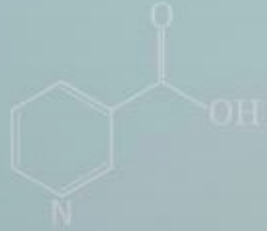
Si en algún momento deseas promocionar tu cuenta estándar a una cuenta enterprise, recuerda que puedes hacerlo directamente a través de la siguiente opción **"Obtener cuenta Enterprise"** dentro del portal de SAP Ariba Network.



Nota: Recuerda que todas las operaciones con Cepsa Química se pueden llevar a cabo con una cuenta estándar.



# 5



## Centro de ayuda



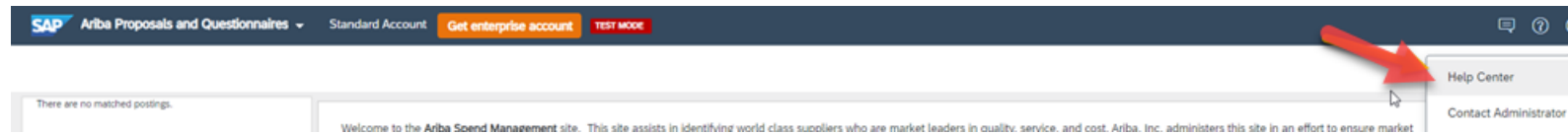
# CENTRO DE AYUDA:

## ¿Qué es el centro de ayuda?

El centro de ayuda de SAP es una funcionalidad a la que tendrás acceso desde tu cuenta de SAP Ariba Business Network, y que te permitirá acceder a información de diversa índole que te pueda resultar útil.

## ¿Cómo accedo al centro de ayuda y para qué sirve?

El centro de ayuda está visible en la esquina superior derecha de la pantalla y para acceder a él solo deberás hacer clic en el siguiente icono:



# CENTRO DE AYUDA:

Una vez pulses, se abrirá una pestaña en la parte derecha de la pantalla como la que se muestra a continuación, donde podrás hacer lo siguiente:

1. Realizar preguntas
2. Acceder a documentación
3. Buscar temas de ayuda
4. Solicitar soporte
5. Acceder a las últimas novedades
6. Preguntas tipo / más frecuentes
7. Etc.

**SAP** Help Center Home

Home Learning Contact us

## How can we help you?

Search knowledge base articles, documentation, and tutorials

Try "cancel order", "email notifications", "user authorization"

### Topics we recommend for you

**I need help connecting with a customer**

Depending on what you are doing in Ariba, there are different ways of connecting with customers. If you will be exchanging transaction documents (purchase orders, invoices, etc.) with your customer through Ariba, you will have to establish a trading relationship with them first. If you will be participating in a...

View homepage

Jun 15, 2021

**Error: The username and password entered has already merged to another Ariba Sourcing user account**

When trying to register for SAP Ariba Sourcing and access a sourcing event, the system displays the following error: The username and password entered has already merged to another Ariba Sourcing user account. Depending on how you would like to proceed, there are two solutions to this issue: Create an...

Registration

Sep 23, 2022

**How do I contact the account administrator for my company?**

Question How do I contact the account administrator for my company? Who is my company's account administrator? Answer To view your account administrator's contact information, follow the below steps: Sign in to your Ariba Network account. In the top right corner of the page, click [user initials] . Click Contact...

Forgot password Contact account administrator My account settings

Apr 2, 2022

**Error: The username and password pair you entered was not found**

GRACIAS!